

ミスター **Mr.パイプ**

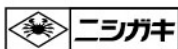
硬質エンビパイプ
切断用

能力：外径

26ミリ迄

VP一般管、水道管、VE管、配線管用パイプの切断

- ・超軽量
- ・面取り機構
替刃式 付き



N-420



硬質塩ビパイプ切断工具

●切断能力：外径φ26mm以下 ●全 長：194mm ●重 量：225g（超軽量）

用 途

VP一般管・水道管・VE管・配線管用パイプの切断

特 長

- 真っ直ぐ切れ、耐久性の良い刃
- 超軽量（φ26mm用225g）
- 面取り機構付き
- 刃の交換が簡単（ビス1本でOK!）
- 刃はさびにくい無電解ニッケルメッキ処理
- 力が入りやすいハンドル（ハンドルの開きが小さい）

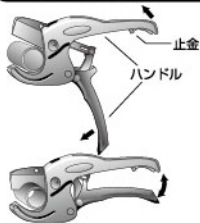
VP管・一般管

水道管

VE管・電線管用パイプ

| 呼び | 外径 (mm) | 呼び | 外径 (mm) | 呼び | 外径 (mm) |
|----|---------|----|---------|----|---------|
| 20 | 26 | 20 | 26 | 22 | 26 |

切断方法

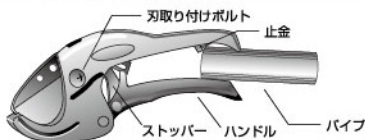


1. 止金をはずし、両手でハンドルを開いてください。
2. パイプを入れ、最初ゆっくりとハンドルを握り切り込んでください。
3. 切り込み後、ハンドルを緩めると、ラチェットが働きます。再度ハンドルを握り、切り込んでください。
4. 完全に切れるまで 3. の操作を繰り返してください。

△注 意

古いパイプや冬季（特に寒冷地）は、パイプが割れやすいのでバーナー等で温めると共にハンドル操作をゆっくりして切断してください。

面取り方法



パイプを止金に当てハンドルで挟み、パイプを回転させてください。

■この製品の替刃をお買い求めの時には、N-420-1とご指定ください。

△警 告 守られない場合、感電死、重傷を負う恐れがありますので厳守してください。

- 本品は金属製です。電気を通しますので、感電の恐れのある場所では、使用しないでください。
- 先端は鋭利な刃物です。刃物部分には、いかなる時でも、手を入れないでください。
- 落下点内では作業をしないでください。特に子供、ペットには注意してください。なお、安全のために、ヘルメット、防塵メガネ、手袋を着用してください。
- 使用中は足もとの注意がおろそかになりますので、屋根や脚立の不安定な所での作業はしないでください。
- ストッパー部で指を挟む事が有りますので、指を近づけないようにしてください。
- 使用後は刃物部分を閉じて、開かないように止金を掛けてください。又、子供の手の届かない所に、保管してください。

△注 意 必ずお守りください

- 本書に記載した、使用目的および仕様の範囲内で使用してください。
- 使用前には、ネジのゆるみ、部品の損傷がないか点検をし、安全を確かめてお使いください。



4 964590 420005

製造元



ニシガキ工業株式会社

兵庫県三木市大村500
TEL(0794) 82-1000



:台紙 :カバー

MADE IN JAPAN