


伸縮式剪定鋸

のびのこ

KONBINNO

高品質・高機能・プロ仕様



大きく使って小さく収納



詳しい製品情報は
コチラ ▼



無段階伸縮
鋸刃角度 4 段階
衝撃焼入れ加工
折りたたみ式

ご使用前には、この説明書を必ず読み、大切に保管してください。

のびのこ


使いやすさ抜群。自由自在の無段階伸縮鋸。

特長

- 刃先角度を4段階に変更可能
- 使い勝手の良い無段階伸縮式
- 持ち運びや収納に安全な折りたたみ式
- 超耐久でヤニ・サビにも強い、衝撃焼入れ加工 & ニッケルメッキ仕上げ
- 手袋で握っても滑らない安全グリップ
- 簡単便利な替刃式
- 扱いやすい、細身・軽量タイプ

用途

- 果樹剪定作業・植木手入れ作業・仮枠作業・土建作業
(高い所、狭い所への作業に大変便利です)



仕様

品番	品名	刃渡り	収納サイズ	使用サイズ	重量
N-751	のびのこ 1100	210mm	530mm	770~1100mm	430g
N-752	のびのこ 1300	210mm	630mm	870~1300mm	470g
N-753	のびのこ 1800	270mm	880mm	1180~1800mm	660g
N-754	のびのこ 3000	270mm	1480mm	1780~3000mm	950g
N-750-1	のびのこ 替刃210	210mm	N-751/752用		
N-750-3	のびのこ 替刃270	270mm	N-753/754用		

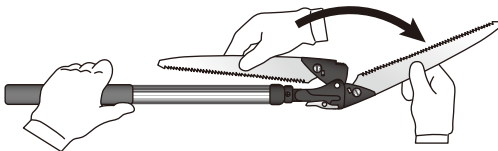


使用方法

注意 刃先でケガをする恐れがありますので、鋸刃の開閉・取り外し・取り付けの際には手袋を着用してください。

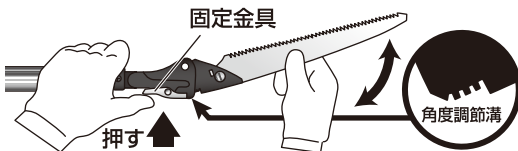
鋸刃の開け方

- ① 鋸刃の背の部分を持ち、矢印の方向に開けてください。
- ② 「カチッ」と音がするまで開くと、角度調節溝の一段目に固定されます。

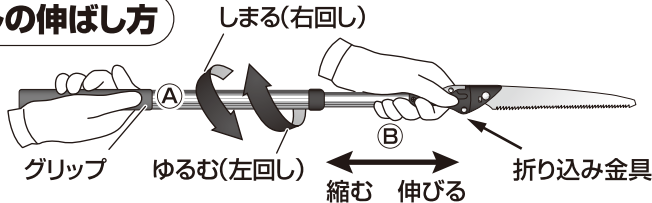


刃先角度の変更

固定金具の矢印部を押し固定を解除して角度調節(4段階)をしてください。

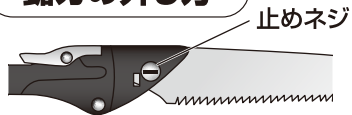


ハンドルの伸ばし方



- ① 折り込み金具とグリップをそれぞれ握り、グリップを矢印(A)のゆるむ方向(左回し)に軽く回してください。
- ② グリップを矢印(B)の伸びる方向に引き出して矢印(A)のしまる方向(右回し)に回し固定してください。

鋸刃の外し方



- ① 止めネジをコイン、ドライバー等で緩めて取り外してください。
- ② 鋸刃を矢印の方向に抜いてください。

鋸刃の付け方



鋸刃を背金に挿入(矢印)して背金と刃の止め孔を合わせて止めネジを取り付けてください。緩まないようにコイン、ドライバー等で増し締めしてください。

警告 守られない場合、感電死、重傷を負う恐れがありますので厳守してください。

- ・本製品は金属製品です。電気を通しますので感電の恐れのある場所では使用しないでください。
- ・先端は鋭利な刃物です。刃物部分にはいかなる時でも手を入れないでください。
- ・切断すると、枝・木クズが落ちてきます。また、万が一本製品が破損した場合、部品が落下して、思わぬけがをすることがありますので、落下地点では作業をしないでください。特に子供、ペットには注意をしてください。
- ・本品の用途(枝切り)以外には使用しないでください。
- ・作業中はヘルメット・防護メガネ・手袋を着用し、不安定な所(屋根・脚立上等)の作業はしないでください。
- ・使用後は刃部分を閉じて固定し、子供の手の届かない所に保管してください。

注意 必ずお守りください。

- ・本製品の使用目的、枝切り以外には使用しないでください。
- ・使用前には、ネジのゆるみ、部品の損傷がないか点検をし、安全を確かめてお使いください。

Warning Wrong use may result in electric shock, and/or serious injury or death.

- ・ Do not work at the area of electric shock possibility such as nearby electric wires.
- ・ The blade is very sharp. Do not touch the blade at any time.
- ・ When cutting, branches and tree scraps are falling. In addition, please do not work in the fall point, as the blade parts may fall and cause unexpected injury. In particular, please pay attention to children and pets.
- ・ Use personal protective equipment. Always wear eye-protection, helmet and gloves.
- ・ Keep proper footing and balance. Do not work at unstable position such as roof, stepladder, etc.
- ・ After use, close the blade and keep it out of the reach of children.

N-751 のびのこ1100



4 964590 750010

※製品は改良のためお断りなく仕様を変更する場合があります。

製造元



ニシガキ工業株式会社

〒673-0404 兵庫県三木市大村500

TEL (0794)82-1000

http://www.ni-co.jp

日本製 MADE IN JAPAN

