

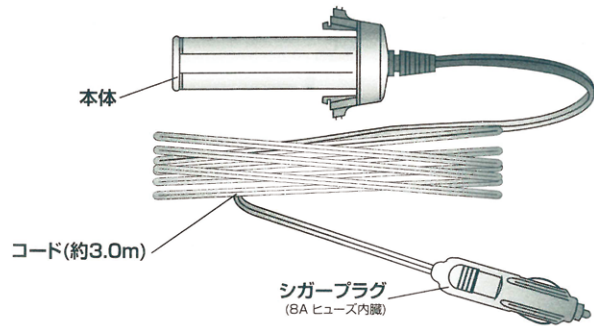
**ニシガキ**

品番:N-819-5

# チェンソー研研用 シガー電源アダプター 取扱説明書

お買い上げ頂き、誠にありがとうございます。  
ご使用前に、本取扱説明書を十分にお読み頂き、正しくお使いください。

**本製品はDC12V車専用です**



### ※適合について

本機は「N-812 チェンソー研研 シガー電源アダプター付き」もしくは、シガー電源アダプター対応のチェンソー研研本体のみご使用いただけます。

(本体の適合につきましては弊社ホームページにてご確認ください。)

※非対応品でのご使用による故障はチェンソー研研本体含め保証対象外となります。

保証期間内にお買い上げから(1年以内)に取扱説明書などの注意書に従ったご使用状態で故障した場合には、無料修理させていただきます。  
製品・本書をお持ちいただき、お買い上げの販売店に修理をご依頼ください。

A 保証期間内でも次のような場合には、有料修理となります。

- 1 使用上の誤り、または不当な修理や改造による故障及び故障
  - 2 お買い上げ後の衝撃、落下あるいは振動、輸送などによる故障及び故障
  - 3 火災、地震、水害、落雷、その他の天災地変、本機指定以外の異常電圧による故障及び故障
  - 4 保護の不備及びお手入れの不備による故障及び故障
  - 5 一応家庭以外(業務用)及びそれに関する使用に使用された場合の故障及び故障
- B 本書の内容及びお買い上げの記載を無効とする保証は、以下とおりです。

- A 本書の内容が正しいことを保証するものではありません。
- B 本書の内容が正しいことを保証するものではありません。
- C 本製品は日本国内においてのみ有効です。(This warranty is valid only for Japan.)
- D 本書は日本国内においてのみ有効です。(This warranty is valid only for Japan.)
- E 本書は再発行はいたしませんので紛失は自己責任となります。

●この保証書は本書に明示した期間、条件のもとにおいて無料保証をお約束するものです。

この保証書に基づいてお客様の法律上の権利を制限するものではありません。  
保証期間経過後の修理などについて不明な場合は、お買い上げの販売店またはニシガキ工業(株)にお問合せください。

■修理内容

.....

**ニシガキ工業株式会社**

〒673-0404 兵庫県三木市1500 TEL 0794 82-1000 FAX 0794 82-4844

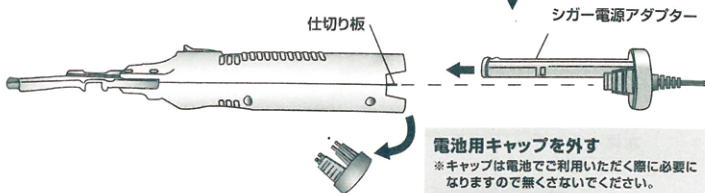
## ■使用方法

本機はDC12V車専用です

### 1 電池用キャップを外し、シガー電源アダプターを差し込んでください。



必ず棒状の端子面が仕切り板より上(本体表面)になるように差し込んでください。  
逆に差し込くとショートし、本体や車両の故障の原因となります。

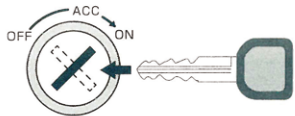


#### 電池用キャップを外す

※キャップは電池でご利用いただく際に必要になりますので無くさないでください。

### 2 エンジンをかけてください。

※エンジンをかけずに使用するとバッテリー上がりの原因となります。



### 3 シガープラグをお車のシガーソケットに差し込んでください。

※しっかりと奥まで差し込んでください。

※接触不良の原因となりますので、ご使用になる前にシガーソケット内部のゴミを取り除いてください。

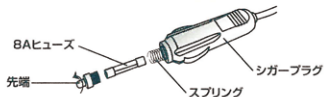


### ヒューズ交換方法

シガープラグ先端を半時計方向に回して取り外し、新しいヒューズ(8A)と交換してください。



必ず同じ定格(8A)のヒューズと交換してください。  
定格以外のヒューズを使うと故障の原因となります。



ご使用後はシガープラグをシガーソケットから抜いてください。

## ■表示の説明

表示	表示の意味
<b>警告</b>	取扱いを誤った場合、使用者が死亡または重傷(※1)を負うことが想定されることを示します。
<b>注意</b>	取扱いを誤った場合、使用者が障害(※2)を負うことが想定されるかまたは物的損害(※3)の発生が想定されることを示します。

※1: 重傷とは失明やけが、やけど(高温・低温)、感電、骨折、中毒などで、後遺症が残るものおよび治療に入院・長期の通院を要するものをさします。

※2: 障害とは、治療に入院や長期の通院を要さないけが・やけど・感電などをさします。

※3: 物的損害とは、家屋・家財および家畜・ペットなどにかかわる拡大損害をさします。

## 安全上のご注意



**警告**

- 本来の用途以外に使用しないでください。
- 分解や改造は絶対に行わないでください。また、修理は必ずメーカーにご依頼ください。
- 本製品に異常(異常音、異臭、発煙など)が認められた場合は、ただちにシガーソケットからシガープラグを抜いて、お買い上げの販売店または弊社までご連絡ください。
- 電源コードをドアや座席のシートレール、窓などに挟み込んだりしないでください。電源コードが破損し、火災や故障の原因になります。
- シガープラグはシガーソケットに確実に差し込んでください。接触不良により発熱や通電不良の原因になります。
- 濡れた手でシガープラグを抜き差ししないでください。感電の原因になります。
- 電源コードが損傷している場合は使用しないでください。ショートにより、火災や故障の原因になります。
- 雨や雪がかかる状態では使用しないでください。感電や故障の原因になります。
- 水につけたり、濡らしたりしないでください。感電や故障の原因になります。
- 定格電圧(DC12V)以外では使用しないでください。故障の原因になります。



**注意**

- 使用しないときはシガープラグをシガーソケットから抜いてください。
- シガープラグをシガーソケットから抜くときは、必ずシガープラグ本体を持って抜いてください。断線により故障の原因になります。
- 小児、幼児の手の届くところに保管しないでください。
- 落下しやすいために保管しないでください。
- 本製品を誤って落としたり、強い衝撃が加わった場合は異常の有無を確認してから使用してください。
- 動作中は回転している部分に触れないでください。ケガの原因になります。
- 直射日光を避けて保管してください。変形や変色の原因になります。