



ニシガキ

# 刃研ぎ名人 チェーンソー

詳しい  
製品情報は  
コチラ▶



## 新品の切れ味を再現!

研磨力抜群!! ダイヤモンド砥石装着・超硬ビット刃装着の2タイプ  
簡単操作! 軽量タイプ!! 650グラム

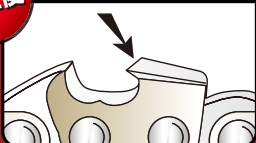
目立前

刃先が丸く磨耗し  
切れ味が低下した状態



目立後

刃先が鋭く尖り  
切れ味が甦った状態



## さらに切れ味復活!

デプスゲージガイド付き



デプスゲージを  
最適な高さに研げる!

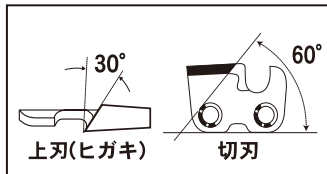
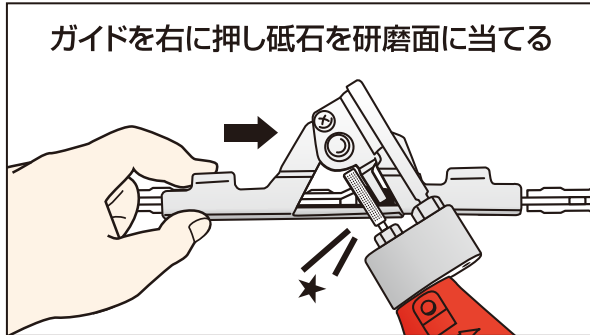


本体に  
デプスゲージ  
ガイドを装着



# 簡単操作で新品の切れ味を再現!!

- 幅広ガイドに合わせて研磨するだけで、簡単・正確に最適角度に目立てできます。



上刃(ヒガキ)・切刃・横刃角度を同時目立てできます。



- 高速グラインダーで素早く目立てができる!  
(社内測定値:バー長300mm・刃数34個…約5分)
- ダイヤモンド砥石と超硬ビット刃の2種類を用意。

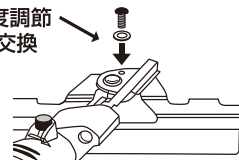
## 【目立ての効果】

- 作業効率がアップし、疲労が軽減します。
- まっすぐ切れて、安全性が高まります。
- 燃焼効率(エンジン式)が良くなり経済的です。
- チェンが永く使えて(約2倍)経済的です。

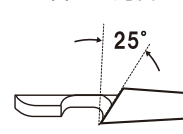
## 目立て角度の変更ができる!

- 角度調節ネジを変更することで目立て角度を30度から25度へ変更できます。

付属の25度調節ネジ(黒)と交換



目立て角度



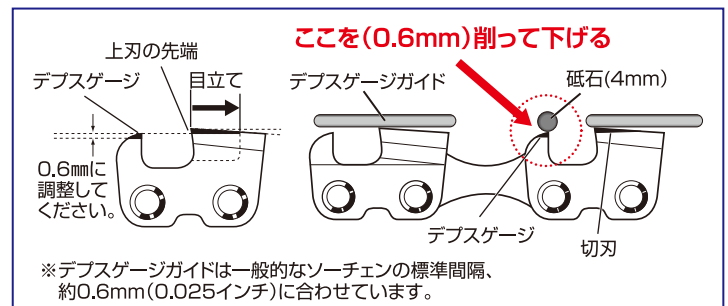

**25度へ変更すると**

チェンの耐久性が上がリ、竹などの硬木の切断向きになります。(ただし切断速度は下がります)

## 【デプスゲージの高さ調節】

※デプスゲージは、刃の食い込みを調整し、最適な切れ味を保つ、重要な役割をしています。

- 付属のデプスゲージガイドを使うことで、デプスゲージと上刃の高さを調整でき、新品の切れ味に戻すことができます。



※3回目立てをする毎にデプスゲージの高さ調節をしてください。

JAN (4964590)	品番	品名	入数
820010	N-821	刃研ぎ名人チェンソー (ダイヤモンド砥石装着)	1/5
820034	N-823	刃研ぎ名人チェンソー プロ林業家仕様 (超硬ビット刃装着)	1/5

適合砥石		適合ソーチェン		仕様
N-821-50	軸付ダイヤモンド砥石 4.0mm	25AP/25F		
N-821-53	超硬ビット 4.0mm	91VS/91VG		
N-821-51	軸付ダイヤモンド砥石 4.8mm	20BP/21BP		
N-821-54	超硬ビット 4.8mm	22BP/95VP		

**【別売品】**

**特長**  
ダイヤモンドの砥粒を高密度に電着した砥石です。抜群の切れ味を発揮します。(※軽く押し付け目立てをしてください。)  
N-821-50 軸付ダイヤモンド砥石 4.0mm (2本入)  
N-821-51 軸付ダイヤモンド砥石 4.8mm (2本入)

**特長**  
超硬合金を特殊形状に刃付けた超硬回転ヤスリです。切削性に優れ、目詰まりもなく、永切れし、抜群の切れ味を発揮します。(使用頻度の高いプロ林業家にお勧めです。)  
N-821-53 超硬ビット 4.0mm (1本入)  
N-821-54 超硬ビット 4.8mm (1本入)

コレットが消耗し、砥石が固定できない(抜ける)場合に交換してください。  
N-821-65S コレット&袋ナットセット

※製品は改良の為、仕様・外観等を予告なく変更することがあります。