



刈払機取付用

草刈丸

国土交通省「NETIS」元登録品

飛散を抑えて爪刈爪刈切れる

安全回転バリカン



石が飛ばない

低速上下刃逆回転ハサミ式!

- 凄い切れ味…雑草を根元から刈れます。
- 安全…低速回転ハサミ式で、土・石が飛散しません。
- 取付け簡単…ご自分で装着できます。
- 地面に置いて、滑るように刈れます。
- 替刃の交換が簡単!!

詳しい
製品情報は
コチラ▶



ビニールハウス



学校・病院



道路キワ

お手持ちの刈払機に取り付けるだけ

跳ねない！飛ばない！安全回転バリカン

安全な低速回転+上下刃逆回転ハサミ式で
小石の飛散や跳ね返りを抑え、キワ刈りが安心！

草刈丸 技あり!ポイント



壁・樹木・フェンスなど
障害物まわりに



石の多い場所に



道路まわりに



駐車場に



※刈払機本体は付属しません。

1 安全な上下刃逆回転ハサミ式

小石の飛散や、障害物からの跳ね返りが少なく、チップソーに比べ、より安全に、より幅広い用途にお使いいただけます。特にキワ刈りに威力を発揮します。




2 ラクラク草刈り

地面に置いて滑るように刈れるので、疲労が少なく済みます。かき分けに便利な寄せ板も装着しています。



3 こだわりの切れ味

高級刃物鋼を使用した刃は、熱処理から研磨に至るまで切れ味重視。さらに研磨による再利用も可能な形状になっています。



4 替刃交換がカンタン

ボルト1本で交換可能。いつでも新鮮な切れ味が得られます。



5 キックバック防止

スロットルレバーを戻すと即座に停止。転倒時など、万一の刈払機のあばれを防ぎます。

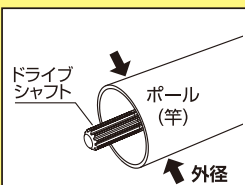


加工
いらす

カンタンにほぼ全ての刈払機に取付できます。

取付条件 ■ エンジン式…排気量:23~27cc ■ 充電式…36V以上 ■ ポール外径:Φ24/25/25.4/26mm

※一部取付できない機種がございます。機種の違いにつきましては弊社までお問い合わせください。



【適合条件】

- ドライブシャフト形状
右図5種に対応
- ポール外径
Φ24/25/25.4/26

ドライブシャフト形状一覧 ※付属ソケットにて取付け可


タイプ	形状	外径(mm)	歯数	歯形
A		φ6	10	スプライン
C		φ7	7	スプライン
D		φ7	13	セレーション
F		□5.2	4	スクエア
G		□5.4	4	スクエア

その他のドライブシャフト形状


タイプ	形状	外径(mm)	歯数
B		φ6	11
E		φ8	9
H		7x5.2	0

※左図、B-E-Hタイプのドライブシャフト形状をお使いの方は、別途ソケットをご用意させていただきますので、弊社までお問い合わせください。

① ギヤケースを取り外す



② 適合ソケットを差し込みポール(竿)に取り付ける



※取付けには別途六角棒レンチ(4mm)が必要です。

■取付方法 事前にドライブシャフト形状/ポール外径を確認してください(上図参照)

JAN (4964590)	品番	品名	取付方法	刈払方法	サイズ	刈幅	重量	入数/梱包
830002	N-830	草刈丸(回転バリカン)	ギヤケース差替え式	上下刃逆回転方式 ■減速比:上下(1:21.2)/下刃(1:19.8)	全長 290×全幅 230×全高 120mm	230mm	1.8kg	1/3台
830101	N-830-1	草刈丸/草刈丸R用替刃(上下刃セット)	-	-	-	-	680g	-



ニシガキ工業株式会社

〒673-0404 兵庫県三木市村500 TEL.(0794)82-1000 FAX.(0794)82-4844
http://www.ni-co.jp

※製品は改良のため、お断りなく変更することがあります。